


HORI 1300 DUAL MOUNTED BIKE LIGHT



POUŽÍVATEĽSKÝ MANUÁL, INŠTRUKCIE K APLIKÁCIÍ



POPIS

Pripravte sa na všestranný doplnok pre moderného cyklistu. HORI 1300 prichádza s elegantným horizontálnym dizajnom a výkonom až **1300 lúmenov**. Ideálne riešenie pre tých, ktorí chcú výkon, kontrolu a čisté usporiadanie kokpitu.

Forma sa stretáva s plynulosťou

V dôsledku nekompromisného návrhu s nízkym odporom vzduchu redefinuje HORI 1300 estetiku rýchlosti v cyklistickom osvetlení. Inovatívna horizontálna konštrukcia maximálne zhutňuje optické a elektronické komponenty do ultra tenkého tela s hladkými oblými tvarmi, ktoré umožňujú vzduchu hladko prúdiť po povrchu svetla – to výrazne znižuje odpor a zvyšuje efektivitu.

Svetlo, nie oslnenie

Srdcom HORI 1300 je pokročilý duálny optický systém: širokouhlý stretávací lúč pre bočnú viditeľnosť a sústredený diaľkový lúč pre jasný výhľad dopredu. Stretávací lúč s presne orezanou hranou zabraňuje oslneniu protijazdcov – ideálny pre jazdu mestom alebo v skupine. Diaľkový lúč potom umožňuje lepší výhľad v tmavších podmienkach a pri rýchlych zjazdoch.

Dvojité uchytenie, plynulá integrácia

Systém Dual Mount umožňuje montáž svetla nad alebo pod riadidlá podľa vašich preferencií. Voliteľná sada kompatibilná s Garmin/Wahoo umožňuje priamo namontovať cyklopočítač nad svetlo, čím vytvára čistý a funkčný kokpit bez rušivých prvkov.

Inteligentné ovládanie pre každú jazdu

Technológia FTR LightSync Control umožňuje bezproblémové prepojenie s kompatibilnými zadnými svetlami a diaľkovým ovládačom MJ-6558 pre synchronizované ovládanie jedným dotykcom. Prepínanie režimov alebo aktivácia maximálneho výkonu aj počas jazdy je jednoduchá. Aplikácia Magicshine umožňuje doladiť jas a prispôbiť režimy podľa jazdných podmienok.

Výkon a odolnosť

Telo svetla je z presne opracovaného hliníka, ktorý zaisťuje efektívny odvod tepla a vysokú odolnosť. Batéria s kapacitou **3200 mAh** a USB-C nabíjaním poskytuje dlhú výdrž v rôznych režimoch. Funkcie ako uzamykací režim, pamäť posledného nastavenia a vodeodolnosť IPX6 zaručujú spoľahlivosť za každého počasia.



Kedy sa presnosť stretne s flexibilitou: HORI 1300

Dual-zone optika, špičková kontrola a elegantné zapojenie do kokpitu – to všetko v jednom sofistikovanom balíku pripravenom splniť náročné požiadavky dnešných cyklistov.

OVLÁDANIE

Tlačidlo:

- *Zapnutie/Vypnutie*: podržte tlačidlo
- *Zmena jasů*: kliknite pri zapnutom svetle
- *Prepnutie režimu (Low Beam ↔ High Beam)*: dvojklik
- *Pamäť režimu*: po opätovnom zapnutí sa aktivuje posledný režim
- *Zámok*: pri vypnutom svetle podržte 3 sekundy (na odomknutie rovnaký postup alebo pripojenie k nabíjačke)
- *Nízka batéria*: blikajúca červená LED (<10 %), svetlo sa automaticky prepne na nízky režim

INDIKÁTOR BATÉRIE

- **Zelená:** 100–21 %
- **Červená:** 20–11 %
- **Blikajúca červená:** 10–1 %

Krátkym stlačením tlačidla pri vypnutom svetle zobrazíte stav batérie na 2 sekundy.

FTR LIGHTSYNC CONTROL

Po úspešnom spárovaní predného a zadného svetla s diaľkovým ovládaním MJ-6558 môžete:



- Zapínať/vypínať obe svetlá podržaním tlačidla
- Meniť režimy a jas predného svetla

Poznámka: zadné svetlo sa nedá párovať samostatne. Ovládač a zadné svetlo sa predávajú oddelene.

PRISPÔSOBENIE REŽIMOV

Naskenujte QR kód v návode a pomocou aplikácie Magicshine si môžete vytvoriť až 20 vlastných režimov. Pokiaľ vymažete všetky vlastné režimy, svetlo sa vráti do továrenského nastavenia.

💡 TABUĽKA VÝSTUPOV (OUTPUT TABLE)

MODE	LOW BEAM			HIGH BEAM	FLASH	
	LOW	MEDIUM	HIGH	TURBO	DAY FLASH	NIGHT FLASH
 LUMENS	200LM	400LM	900LM	1300LM	0-800-0LM	200-1000-200LM
 h:min	6:30	3:30	2:30	2:00	9:30	4:30

REŽIM

SVETELNÝ VÝKON VÝDRŽ BATÉRIE

Low Beam

Low	400 lm	3 h 30 min
Medium	900 lm	2 h 30 min
High / Turbo	1300 lm	2 h 00 min
High Beam	1300 lm	≈ 9 h 30 min

FLASH (pomocou MJ-6558)

Day Flash	0–800–0 lm	6 h 30 min
Night Flash	200–1000–200 lm	4 h 30 min

Poznámka: Denné a nočné blikanie sú dostupné iba cez diaľkové ovládanie MJ-6558.

*Všetky údaje sú merané v súlade s normou ANSI/NEMA FL 1-2009. Test bol vykonaný pri teplote 25 °C a rýchlosti vetra 25 km/h. Výdrž batérie sa môže líšiť v závislosti od vonkajšej teploty a podmienok vetrania, a tieto odchýlky môžu ovplyvniť výsledky testovania.

HORI 1300 – CYKLISTICKÉ SVETLO S DVOJITOU MONTÁŽOU

ZDROJ SVETLA

LED diódy

TYP ŠOŠOVKY/REFLEKTORA

Optická šošovka z polykarbonátu (PC)

MATERIÁL TELA

Hliníková zliatina + plast

ZDROJ BATÉRIE

3,7 V, 3200 mAh

ČAS NABÍJANIA

2 hodiny (5V 2A)

ROZMERY

- **Dĺžka:** 60 mm (2,36 palca)
- **Šírka:** 57 mm (2,24 palca)
- **Výška:** 37 mm (1,46 palca)
- **Hmotnosť:** 151 g (5,33 oz)

OBSAH BALENIA

- Svetlo **HORI 1300** ×1
- Adaptér **GoPro** ×1
- **Diaľkové ovládanie MJ-6558** (vrátane remienka) ×1
- **Torx kľúč 3 mm** ×1
- **USB-C nabíjací kábel** ×1
- **Používateľský manuál** ×1

Voliteľné príslušenstvo (*predáva sa samostatne*):

- Predný držiak na riadidlá (**out-front mount**)

TEST VODEODOLNOSTI A NÁRAZUVZDORNOSTI

Zodpovedá norme **IPX6**



DOVOZCA: MEDEIA sro K Cintorinu 51 Žilina 010 04 Viac na www.piranha.sk